

## 一、平台登录

输入网址：<https://hbjsxxsy.hbte.com.cn>；进入教师教育教学信息化交流活动首页。**建议使用 360 浏览器（极速模式）或谷歌浏览器。**



## 二、教师登录/注册

### 1. 账号注册

点击右上角“注册”按钮，依次输入正确的姓名、邮箱、手机号、密码、确认密码、验证码等六项信息，点击注册。提示注册成功后，将自动跳转到教师登录页面。



### 注意：

①姓名、邮箱、手机号注册之后不可修改并且是重置密码时的验证条件，请确保输入正确。

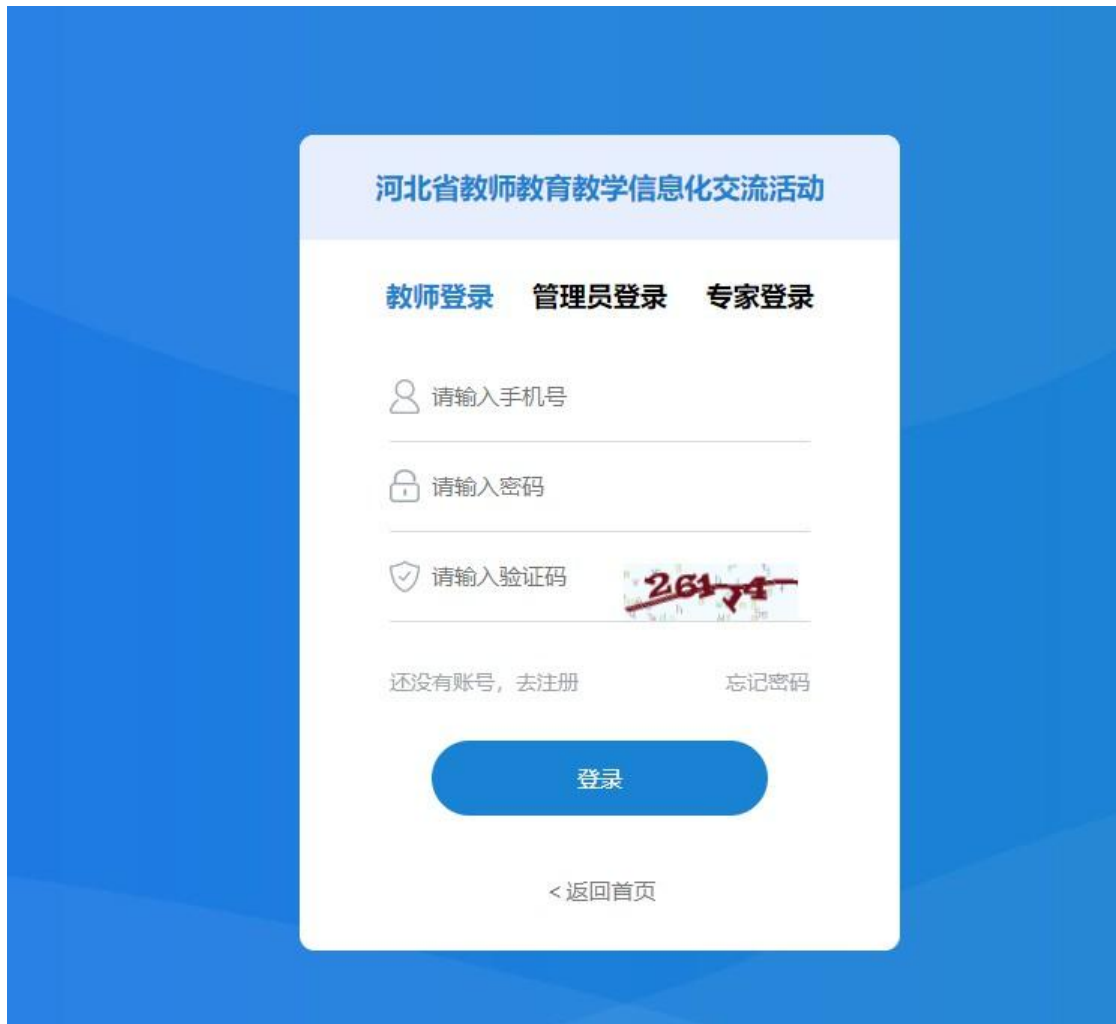
②手机号作为登录账号且唯一，请输入正确的手机号码；

③姓名若包含·，可复制“·”。

④ 密码可以包含@、#等常用特殊字符。

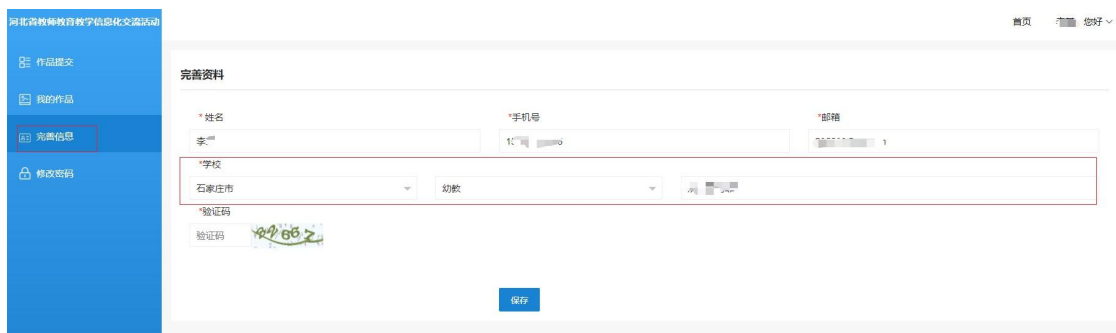
### 2. 教师登录

点击主页右上角“登录”按钮，选择“教师登录”，输入注册时填写的手机号、密码、验证码点击登录按钮。



### 三、完善信息

首次登录，需要完善学校信息，否则无法进行其他操作。弹框提示“请完善学校信息”，点击“确定”跳转到完善信息页面，成功后将自动跳转到“作品提交”页面。



#### 注意：

姓名、手机号、邮箱默认为注册时填写的信息，不可更改。

## 四、作品提交

1. 按照作品第一作者所在单位选择对应的提交入口。



2. 点击选择相应的作品类别，进入到提交作品资源的详情页。




截图为“基础教育组”作品类别页面

3. 填写作品名称、作品简介、作者信息，选择学段、学科、年级、地区信息或学校信息，上传作品登记表、视频、文档、压缩包。

首页
通知公告
操作手册
作品要求
服务支持

## 2023年河北省教师教育 教学信息化交流活动



### 精品课后服务资源

时间: 2023-04-18 00:00:00-2023-08-15 00:00:00

#### 新增作品

\*作品名称

\*作品简介  
为落实“五育并举”要求，教师创作设计的有利于丰富课后服务活动，促进学生自主学习、提高学生综合竞争力的主题学习资源。以学术课程类、实践类、技能类、成长指导类等多样活动类型为依托，内容围绕德育、体育、美育、劳动教育、自主阅读、科技创新等主题，涵盖电子读物、短视频、动画、专题网站等新媒体资源。

#### 作品登记表

\*word

\*pdf

作品登记表.doc(12KB)  作品登记表.pdf(0.19MB)

#### 作品信息

\*学段  \*学科  \*年级

\*地区信息

提示：  
 1 作品资源经命名后逐个上传，总大小建议不超过700MB  
 2 视频支持MP4格式  
 3 文档支持Word、PPT、Excel、PDF等常见格式  
 4 根据作品格式选择对应的上传入口

视频

贝林.mp4(0.63MB)  教学资源.xlsx(0.21MB)

教学资源.xlsx

压缩包

操作手册.zip(1.18MB)  测试.doc(9KB)

测试.doc

#### 作者信息

**第一作者**

\*姓名  \*所属学校

\*联系电话  \*通讯地址

**第二作者** 如有第二作者请填写以下信息，如果没有则不用填写

姓名  所属学校

**第三作者** 如有第三作者请填写以下信息，如果没有则不用填写

姓名  所属学校

学校名称要与公章一致

版权所有：教师教育数字化交流活动  
 地址：河北省石家庄市南二环东路20号 邮编：050091 DJCP：13010043031 20001 冀ICP备18011017号-1

**注意：**

- ①作品资源经命名后逐个上传，总大小建议不超过 700MB。
- ②上传作品资源时，需点击“选择文件”再选择“点击上传”且

每次只能选择一个资源进行上传。

③资源上传完成后，可在对应的文本框内修改作品名称。

④若资源上传有误，可点击‘X’删除后重新上传。

⑤每位教师（以第一作者为准）限报 1 件作品。

⑥“所属学校”的学校名称要与公章一致。

⑦\*均为必填项

4. 点击页面底端“提交”按钮，根据提示进行相应操作，作品提交成功后会自动跳转到个人空间。



The screenshot shows a web form for submitting a work. It has two sections: "第二作者" (Second Author) and "第三作者" (Third Author). The "第二作者" section has a text input field with "张二" and a "提交成功" (Submitted Successfully) message box with a "确定" (Confirm) button. The "第三作者" section has text input fields for "姓名" (Name) and "所属学校" (Affiliated School), with a note "学校名称要与公章一致" (School name must match the official seal). A large blue "提交" (Submit) button is at the bottom.

## 五、我的作品

点击“我的作品”可查看、修改、删除已经提交的作品。（网上报名和作品上传时间结束后则不允许修改和删除作品）



The screenshot shows the "我的作品" (My Works) page. It has a sidebar with navigation options: "作品提交" (Submit Work), "我的作品" (My Works), "完善信息" (Complete Information), and "修改密码" (Change Password). The main content area shows a table of submitted works.

作品标题	作品类型	作品分组	时间	操作
测试标题	基础教育作品	精品课录服务资源	2023-05-14	查看   修改   删除

## 六、忘记密码

在登录页面点击右下角点击“忘记密码”，进行重置密码操作。  
输入注册时填写的姓名、手机号、邮箱、新密码等六项内容，点击“提

交”，重置密码成功。

### 河北省教师教育教学信息化交流活动

**教师登录**   管理员登录   专家登录

 请输入手机号

---

 请输入密码

---

 请输入验证码 

---

还没有账号，去注册 忘记密码

**登录**

[< 返回首页](#)